

KOMISJA NADZORU FINANSOWEGO

Raport kwartalny SA-Q

4 / 2007

kwartał / rok

(zgodnie z § 86 ust. 1 pkt 1 Rozporządzenia Ministra Finansów z dnia 19 października 2005 r. - Dz. U. Nr 209, poz. 1744)
(dla emitentów papierów wartościowych prowadzących działalność wytwórczą, budowlaną, handlową lub usługową)

za 4 kwartał roku obrotowego 2007 obejmujący okres od 2007-10-01 do 2007-12-31

data przekazania: 2008-02-14

MOSTOSTAL WARSZAWA SA	
(pełna nazwa emitenta)	
MOSTALWAR	Budownictwo (bud)
(skrótowa nazwa emitenta)	(sektor wg klasyfikacji GPW w Warszawie)
02-673	Warszawa
(kod pocztowy)	(miejscowość)
Konstruktorska	11 a
(ulica)	(numer)
022 5485660	022 5485666
(telefon)	(fax)
info@mostostal.waw.pl	mostostal.waw.pl
(e-mail)	(www)
526-020-49-95	012059053
(NIP)	(REGON)

WYBRANE DANE FINANSOWE	w tys. zł		w tys. EUR	
	4 kwartał(y) narastająco / 2007 okres od 2007-01-01 do 2007-12-31	4 kwartał(y) narastająco / 2006 okres od 2006-01-01 do 2006-12-31	4 kwartał(y) narastająco / 2007 okres od 2007-01-01 do 2007-12-31	4 kwartał(y) narastająco / 2006 okres od 2006-01-01 do 2006-12-31
I. Przychody netto ze sprzedaży produktów, towarów i materiałów	1 005 577	438 831	266 251	112 547
II. Zysk (strata) z działalności operacyjnej	32 960	-8 839	8 727	-2 267
III. Zysk (strata) brutto	46 503	277	12 313	71
IV. Zysk (strata) netto	47 992	7 084	12 707	1 817
V. Przepływy pieniężne netto z działalności operacyjnej	60 231	36 054	15 948	9 247
VI. Przepływy pieniężne netto z działalności inwestycyjnej	32 856	3 602	8 699	924
VII. Przepływy pieniężne netto z działalności finansowej	-7 994	68 129	-2 117	17 473
VIII. Przepływy pieniężne netto, razem	85 093	107 785	22 530	27 644
IX. Aktywa, razem	575 244	384 212	160 593	100 285
X. Zobowiązania i rezerwy na zobowiązania	380 864	237 824	106 327	62 076
XI. Zobowiązania długoterminowe	10 829	5 802	3 023	1 514
XII. Zobowiązania krótkoterminowe	201 691	137 682	56 307	35 937
XIII. Kapitał własny	194 380	146 388	54 266	38 209
XIV. Kapitał zakładowy	20 000	20 000	5 583	5 220
XV. Liczba akcji (w szt.)	20 000 000	20 000 000	20 000 000	20 000 000
XVI. Zysk (strata) na jedną akcję zwykłą (w zł/ EUR)	2,40	0,42	0,64	0,11
Rozwodniony zysk (strata) na jedną akcję zwykłą (w zł/EUR)				
XVII. Wartość księgowa na jedną akcję (w zł/EUR)	9,72	7,32	2,71	1,91
Rozwodniona wartość księgowa na jedną akcję (w zł/EUR)				
Zadeklarowana lub wypłacona dywidenda na jedną akcję (w zł/EUR)				

SKRÓCONE SPRAWOZDANIE FINANSOWE

BILANS

	w tys. zł			
	stan na 2007-12-31 koniec kwartału / 2007	stan na 2007-09-30 koniec poprz. kwartału / 2007	stan na 2006-12-31 koniec poprz. roku / 2006	stan na 2006-09-30 koniec kwartału / 2006
AKTYWA				
I. Aktywa trwałe	114 839	107 856	101 267	94 923
1. Wartości niematerialne i prawne, w tym:	272	263	256	228
2. Rzeczowe aktywa trwałe	29 949	24 304	24 839	22 138
3. Należności długoterminowe			300	300
3.1. Od pozostałych jednostek			300	300
4. Inwestycje długoterminowe	56 675	56 675	56 675	56 675
4.1. Nieruchomości	972	972	972	972
4.2. Długoterminowe aktywa finansowe	55 703	55 703	55 703	55 703
a) w jednostkach powiązanych, w tym:	55 253	55 253	55 253	55 253
b) w pozostałych jednostkach	450	450	450	450
5. Długoterminowe rozliczenia międzyokresowe	27 943	26 614	19 197	15 582
5.1. Aktywa z tytułu odroczonego podatku dochodowego	27 943	26 614	19 197	15 582
II. Aktywa obrotowe	460 405	425 522	282 945	224 469
1. Zapasy	8 217	9 667	3 055	737
2. Należności krótkoterminowe	136 128	209 757	135 255	110 179
2.1. Od jednostek powiązanych	22	54	59	443
2.2. Od pozostałych jednostek	136 106	209 703	135 196	109 736
3. Inwestycje krótkoterminowe	211 839	95 779	126 260	94 965
3.1. Krótkoterminowe aktywa finansowe	211 839	95 779	126 260	94 965
a) w pozostałych jednostkach	3 174	2 069	2 688	1 498
b) środki pieniężne i inne aktywa pieniężne	208 665	93 710	123 572	93 467
4. Krótkoterminowe rozliczenia międzyokresowe	104 221	110 319	18 375	18 588
Aktywa razem	575 244	533 378	384 212	319 392
PASYWA				
I. Kapitał własny	194 380	187 696	146 388	134 389
1. Kapitał zakładowy	20 000	20 000	20 000	20 000
2. Kapitał zapasowy	125 451	125 451	116 686	116 527
3. Kapitał z aktualizacji wyceny	937	937	2 618	2 776
4. Zysk (strata) netto	47 992	41 308	7 084	-4 914
II. Zobowiązania i rezerwy na zobowiązania	380 864	345 682	237 824	185 003
1. Rezerwy na zobowiązania	17 420	14 162	14 920	6 942
1.1. Rezerwa z tytułu odroczonego podatku dochodowego	8 740	6 675	1 483	944
1.2. Rezerwa na świadczenia emerytalne i podobne	4 361	4 206	3 499	2 624
a) długoterminowa	1 468	1 432	1 238	1 164
b) krótkoterminowa	2 893	2 774	2 261	1 460
1.3. Pozostałe rezerwy	4 319	3 281	9 938	3 374
a) długoterminowe	470	470	2 440	2 518
b) krótkoterminowe	3 849	2 811	7 498	856
2. Zobowiązania długoterminowe	10 829	7 450	5 802	2 720
2.1. Wobec pozostałych jednostek	10 829	7 450	5 802	2 720
3. Zobowiązania krótkoterminowe	201 691	198 884	137 682	87 661
3.1. Wobec jednostek powiązanych	3 216	8 216	16 044	11 453
3.2. Wobec pozostałych jednostek	197 656	189 514	121 236	75 814
3.3. Fundusze specjalne	819	1 154	402	394
4. Rozliczenia międzyokresowe	150 924	125 186	79 420	87 680
4.1. Inne rozliczenia międzyokresowe	150 924	125 186	79 420	87 680
a) długoterminowe			300	300
b) krótkoterminowe	150 924	125 186	79 120	87 380
Pasywa razem	575 244	533 378	384 212	319 392
Wartość księgowa	194 380	187 696	146 388	134 389
Liczba akcji (w szt.)	20 000 000	20 000 000	20 000 000	20 000 000
Wartość księgowa na jedną akcję (w zł)	9,72	9,38	7,32	6,72

Uwaga! W przypadku raportów za I kwartał roku obrotowego, należy wypełnić jedynie pierwszą (stan na koniec I kwartału bieżącego roku obrotowego), trzecią (stan na koniec poprzedniego roku obrotowego) i czwartą kolumnę (stan na koniec I kwartału poprzedniego roku obrotowego).

POZYCJE POZABILANSOWE

	w tys. zł			
	stan na 2007-12-31 koniec kwartału / 2007	stan na 2007-09-30 koniec poprz. kwartału / 2007	stan na 2006-12-31 koniec poprz. roku / 2006	stan na 2006-09-30 koniec kwartału / 2006
1. Należności warunkowe	43 018	50 757	34 351	21 642
1.1. Od jednostek powiązanych (z tytułu)	1 794	2 448	2 663	2 993
- otrzymanych gwarancji i poręczeń				
- otrzymanych weksli	236			
1.2. Od pozostałych jednostek (z tytułu)	1 558	2 448	2 663	2 993
- otrzymanych gwarancji i poręczeń	41 224	48 309	31 688	18 649
- otrzymanych weksli	39 562	47 950	31 343	18 529
	1 662	359	345	120
2. Zobowiązania warunkowe	239 750	270 335	156 621	143 057
2.1. Na rzecz jednostek powiązanych (z tytułu)	23 391	23 391	1 390	1 391
- udzielonych gwarancji i poręczeń	1 391	1 391	1 390	1 391
- inne	22 000	22 000		
2.2. Na rzecz pozostałych jednostek (z tytułu)	216 359	246 944	155 231	141 666
- udzielonych gwarancji i poręczeń	205 975	225 658	136 309	122 676
- weksli	10 384	21 286	18 922	18 990
hipotek				
pozostałe				
Pozycje pozabilansowe, razem	282 768	321 092	190 972	164 699

Uwaga! W przypadku raportów za I kwartał roku obrotowego, należy wypełnić jedynie pierwszą (stan na koniec I kwartału bieżącego roku obrotowego), trzecią (stan na koniec poprzedniego roku obrotowego) i czwartą kolumnę (stan na koniec I kwartału poprzedniego roku obrotowego).

RACHUNEK ZYSKÓW I STRAT

	w tys. zł			
	4 kwartał/2007 okres od 2007-10-01 do 2007-12-31	4 kwartały narastająco / 2007 okres od 2007-01-01 do 2007-12-31	4 kwartał / 2006 okres od 2006-10-01 do 2006-12-31	4 kwartały narastająco / 2006 okres od 2006-01-01 do 2006-12-31
I. Przychody netto ze sprzedaży produktów, towarów i materiałów, w tym:	291 878	1 005 577	164 230	438 831
- od jednostek powiązanych	38	283	105	1 075
1. Przychody netto ze sprzedaży produktów	286 176	993 175	162 618	436 468
2. Przychody netto ze sprzedaży towarów i materiałów	5 702	12 402	1 612	2 363
II. Koszty sprzedanych produktów, towarów i materiałów, w tym:	277 548	974 664	176 067	451 460
- jednostkom powiązanym	37	292	79	1 200
1. Koszt wytworzenia sprzedanych produktów	271 867	962 324	174 470	449 116
2. Wartość sprzedanych towarów i materiałów	5 681	12 340	1 597	2 344
III. Zysk (strata) brutto ze sprzedaży	14 330	30 913	-11 837	-12 629
IV. Koszty ogólnego zarządu	8 098	21 827	6 257	19 309
V. Zysk (strata) ze sprzedaży	6 232	9 086	-18 094	-31 938
VI. Pozostałe przychody operacyjne	1 165	28 572	20 103	28 054
1. Zysk ze zbycia niefinansowych aktywów trwałych	75	22 323	20 232	20 616
2. Inne przychody operacyjne	1 090	6 249	-129	7 438
VII. Pozostałe koszty operacyjne	2 648	4 698	543	4 955
1. Aktualizacja wartości aktywów niefinansowych	1 890	2 093	843	1 041
2. Inne koszty operacyjne	758	2 605	543	3 914
VIII. Zysk (strata) z działalności operacyjnej	4 749	32 960	624	-8 839
IX. Przychody finansowe	4 391	18 131	174	12 701
1. Dywidendy i udziały w zyskach, w tym:		10 538	6 019	6 019
- od jednostek powiązanych		10 538	6 019	6 019
2. Odsetki, w tym:	1 289	3 099	174	2 259
3. Zysk ze zbycia inwestycji			1	
4. Aktualizacja wartości inwestycji				3 123
5. Inne	3 102	4 494	1 300	1 300
X. Koszty finansowe	1 720	4 588	-1 948	3 585
1. Odsetki w tym:	256	1 246	-524	2 798
2. Aktualizacja wartości inwestycji	1 498	1 498		459

	w tys. zł			
	4 kwartał/2007 okres od 2007-10-01 do 2007-12-31	4 kwartały narastająco / 2007 okres od 2007-01-01 do 2007-12-31	4 kwartał / 2006 okres od 2006-10-01 do 2006-12-31	4 kwartały narastająco / 2006 okres od 2006-01-01 do 2006-12-31
3. Inne	-34	1 844	-1 424	328
XI. Zysk (strata) z działalności gospodarczej	7 420	46 503	10 065	277
XII. Zysk (strata) brutto	7 420	46 503	10 065	277
XIII. Podatek dochodowy	736	-1 489	-1 933	-6 807
a) część bieżąca			1 143	1 143
b) część odroczone	736	-1 489	-3 076	-7 950
XIV. Zysk (strata) netto	6 684	47 992	11 998	7 084
Zysk (strata) netto (zanualizowany)	47 992		7 084	
Średnia ważona liczba akcji zwykłych (w szt.)	20 000 000		17 013 699	
Zysk (strata) na jedną akcję zwykłą (w zł)	2,40		0,42	

ZESTAWIENIE ZMIAN W KAPITALE WŁASNYM

	w tys. zł			
	4 kwartał / 2007 okres od 2007-10-01 do 2007-12-31	4 kwartały narastająco / 2007 okres od 2007-01-01 do	rok 2006 okres od 2006-01-01 do 2006-12-31	3 kwartał(y) narastająco / 2006 okres od 2006-01-01 do 2006-09-30
I. Kapitał własny na początek okresu (BO)	187 696	146 388	21 411	21 411
I.a. Kapitał własny na początek okresu (BO), po uzgodnieniu do danych porównywalnych	187 696	146 388	21 411	21 411
1. Kapitał zakładowy na początek okresu	20 000	20 000	10 000	10 000
1.1. Zmiany kapitału zakładowego			10 000	10 000
a) zwiększenia (z tytułu)			10 000	10 000
- emisji akcji (wydania udziałów)			10 000	10 000
1.2. Kapitał zakładowy na koniec okresu	20 000	20 000	20 000	20 000
2. Kapitał zapasowy na początek okresu	125 451	116 686	38 718	38 718
2.1. Zmiany kapitału zapasowego		8 765	77 968	77 809
a) zwiększenia (z tytułu)		8 765	110 162	110 004
- emisji akcji powyżej wartości nominalnej			110 000	110 000
- z podziału zysku (ustawowo)		7 084		
- sprzedaży i likwidacji środków trwałych		1 681	162	4
b) zmniejszenia (z tytułu)			32 194	32 195
- pokrycia straty			30 087	30 087
- pokrycia kosztów rozszerzenia spółki			2 107	2 108
spzedaży i likwidacji środków trwałych				
2.2. Kapitał zapasowy na koniec okresu	125 451	125 451	116 686	116 527
3. Kapitał z aktualizacji wyceny na początek okresu	937	2 618	2 780	2 780
3.1. Zmiany kapitału z aktualizacji wyceny		-1 681	-162	-4
zbycia środków trwałych				
a) zmniejszenia (z tytułu)		1 681	162	4
- zbycia środków trwałych		1 681	162	4
3.2. Kapitał z aktualizacji wyceny na koniec okresu	937	937	2 618	2 776
4. Zysk (strata) z lat ubiegłych na początek okresu		7 084	-30 087	-30 087
4.1. Zysk z lat ubiegłych na początek okresu		7 084		
4.2. Zysk z lat ubiegłych na początek okresu, po uzgodnieniu do danych porównywalnych		7 084		
a) zmniejszenia (z tytułu)		7 084		
- przekazanie na kapitał zapasowy		7 084		
4.3. Strata z lat ubiegłych na początek okresu			-30 087	-30 087
4.4. Strata z lat ubiegłych na początek okresu, po uzgodnieniu do danych porównywalnych			-30 087	-30 087
przeniesienia zysku z lat ubiegłych				
a) zmniejszenia (z tytułu)			30 087	30 087
- pokrycie kapitałem zapasowym			30 087	30 087
5. Wynik netto	6 684	47 992	7 084	-4 914
a) zysk netto	6 684	47 992	7 084	-4 914
b) strata netto				-4 914

	w tys. zł			
	4 kwartał / 2007 okres od 2007-10-01 do 2007-12-31	4 kwartały narastająco / 2007 okres od 2007-01-01 do 2007-12-31	rok 2006 okres od 2006-01-01 do 2006-12-31	3 kwartał(y) narastająco / 2006 okres od 2006-01-01 do 2006-09-30
II. Kapitał własny na koniec okresu (BZ)	194 380	194 380	146 388	134 389

RACHUNEK PRZEPLYWÓW PIENIĘŻNYCH



	w tys. zł			
	4 kwartał / 2007 okres od 2007-10-01 do 2007-12-31	4 kwartały narastająco / 2007 okres od 2007-01-01 do 2007-12-31	4 kwartał / 2006 okres od 2006-10-01 do 2006-12-31	4 kwartały narastająco / 2006 okres od 2006-01-01 do 2006-12-31
A. Przepływy środków pieniężnych z działalności operacyjnej				
I. Zysk (strata) netto	6 684	47 992	11 998	7 084
II. Korekty razem	120 393	12 239	11 414	28 970
1. Amortyzacja	1 886	6 921	2 443	7 841
2. Odsetki i udziały w zyskach (dywidendy)	209	-9 870	-5 891	-4 917
3. (Zysk) strata z działalności inwestycyjnej	-117	-22 365	-20 223	-23 257
4. Zmiana stanu rezerw	3 258	2 499	7 979	2 193
5. Zmiana stanu zapasów	1 450	-5 162	-2 318	-2 697
6. Zmiana stanu należności	73 629	-12 573	-13 075	-53 541
7. Zmiana stanu zobowiązań krótkoterminowych, z wyjątkiem pożyczek i kredytów	10 675	76 361	55 578	70 447
8. Zmiana stanu rozliczeń międzyokresowych	30 508	-23 086	-11 664	35 288
9. Inne korekty	-1 105	-486	-1 415	-2 387
III. Przepływy pieniężne netto z działalności operacyjnej (I+II) - metoda pośrednia	127 077	60 231	23 412	36 054
B. Przepływy środków pieniężnych z działalności inwestycyjnej				
I. Wpływy	268	50 136	21 464	21 957
1. Zbycie wartości niematerialnych i prawnych oraz rzeczowych aktywów trwałych	268	39 598	15 444	15 828
2. Z aktywów finansowych, w tym:		10 538	6 020	6 129
a) w jednostkach powiązanych		10 538	6 019	6 019
- dywidendy i udziały w zyskach		10 538	6 019	6 019
b) w pozostałych jednostkach			1	110
- zbycie aktywów finansowych			1	4
- odsetki				106
II. Wydatki	10 047	17 280	12 169	18 355
1. Nabycie wartości niematerialnych i prawnych oraz rzeczowych aktywów trwałych	10 047	17 280	12 169	18 355
III. Przepływy pieniężne netto z działalności inwestycyjnej (I-II)	-9 779	32 856	9 295	3 602
C. Przepływy środków pieniężnych z działalności finansowej				
I. Wpływy				117 892
1. Wpływy netto z emisji akcji (wydania udziałów) i innych instrumentów kapitałowych oraz dopłat do kapitału				117 892
II. Wydatki	2 343	7 994	2 602	49 763
1. Płatności zobowiązań z tytułu umów leasingu finansowego	2 134	7 322	2 475	4 338
2. Odsetki	209	669	127	1 101
3. Inne wydatki finansowe				4
III. Przepływy pieniężne netto z działalności finansowej (I-II)	-2 343	-7 994	-2 602	68 129
D. Przepływy pieniężne netto, razem (A.III+/-B.III+/-C.III)	114 955	85 093	30 105	107 785
E. Bilansowa zmiana stanu środków pieniężnych, w tym:	114 955	85 093	30 105	107 785
- zmiana stanu środków pieniężnych z tytułu różnic kursowych	-856	-868	-12	-28
F. Środki pieniężne na początek okresu	93 710	123 572	93 467	15 787
G. Środki pieniężne na koniec okresu (F+/-D), w tym:	208 665	208 665	123 572	123 572
- o ograniczonej możliwości dysponowania	10 094	10 094	3 980	3 980


INFORMACJA DODATKOWA

Plik	Opis
MW. INFORMACJA DODATKOWA.pdf	INFORMACJA DODATKOWA

POZOSTALE INFORMACJE

Plik	Opis
MW. POZOSTALE INFORMACJE.pdf	POZOSTALE INFORMACJE

PODPISY OSÓB REPREZENTUJĄCYCH SPÓŁKĘ			
Data	Imię i Nazwisko	Stanowisko/Funkcja	Podpis
2008-02-14	Włodzimierz Woźniakowski	Członek Zarządu	
2008-02-14	Jerzy Binkiewicz	Członek Zarządu	



Informacja dodatkowa do raportu kwartalnego SA-Q4 za 2007 r.

Zasady rachunkowości

Raport za IV kwartał 2007 r. został sporządzony zgodnie z Polskimi Zasadami Rachunkowości („PZR”) określonymi:

- ustawą z dnia 29 września 1994 roku o rachunkowości (tekst jednolity Dz. U. z 2002 r. nr 76, poz. 694 z późniejszymi zmianami), („Ustawa o rachunkowości”)
- Rozporządzeniem Ministra Finansów z dnia 12 grudnia 2001 r. w sprawie szczegółowych zasad uznawania, metod wyceny, zakresu ujawniania i sposobu prezentacji instrumentów finansowych (Dz. U. z 2001 r. Nr 149, poz. 1674 z późniejszymi zmianami),
- Rozporządzeniem Rady Ministrów z dnia 18 października 2005 r. w sprawie zakresu informacji wykazywanych w sprawozdaniach finansowych i skonsolidowanych sprawozdaniach finansowych, wymaganych w prospekcie emisyjnym dla emitentów z siedzibą na terytorium Rzeczypospolitej Polskiej, dla których właściwe są polskie zasady rachunkowości (Dz. U. z 2005r. Nr 209, poz. 1743)
- Rozporządzeniem Rady Ministrów z dnia 19 października 2005 roku w sprawie informacji bieżących i okresowych przekazywanych przez emitentów papierów wartościowych (Dz. U. z 2005 r. Nr 209, poz. 1744).

Zasady rachunkowości zaprezentowane w raporcie za I półrocze 2007 r. nie uległy zmianie.

Do wyliczenia wybranych danych finansowych dotyczących IV kwartału 2007 r. w EURO przyjęto następujące zasady:

- pozycje rachunku zysków i strat oraz rachunku przepływów pieniężnych za cztery kwartały 2007 r. przeliczono wg kursu 3,7768 zł/EURO będącego średnią arytmetyczną kursów ogłaszanych przez NBP na ostatnie dni stycznia, lutego, marca, kwietnia, maja, czerwca, lipca, sierpnia, września, października, listopada oraz grudnia 2007 r.
- poszczególne pozycje aktywów i pasywów bilansu przeliczono wg kursu na dzień 31.12.2007 r. wynoszącego 3,5820 zł/EURO.

Istotne zmiany w wielkościach szacunkowych

W IV kwartale rozwiązano rezerwy z tytułu zakończonych spraw sądowych w kwocie 20 tys. zł oraz utworzono rezerwy na toczące się postępowania w kwocie 300 tys. zł. Rozwiązano odpis aktualizujący należności w kwocie 534 tys. zł i utworzono odpisy aktualizujące należności w kwocie 1.599 tys. zł.

Zwiększono rezerwy: na zaległe urlopy o kwotę 127 tys. zł, na odprawy emerytalne o kwotę 28 tys. zł.

Utworzono rezerwy z tytułu realizowanych kontraktów w kwocie 3.091 tys. zł oraz rozwiązano rezerwy z tego tytułu w kwocie 2.333 tys. zł.

Aktywa z tytułu odroczonego podatku zwiększyły się o 1.329 tys. zł. Rezerwy z tytułu odroczonego podatku wzrosły o 2.065 tys. zł.

1. Opis istotnych dokonań i niepowodzeń w IV kwartale 2007 r.

W IV kwartale sprzedaż Spółki wyniosła 291.878 tys. zł co oznacza wzrost 77% w porównaniu do analogicznego okresu 2006 r. Spółka osiągnęła w IV kwartale zysk na sprzedaży w kwocie 6.232 tys. zł (narastająco od początku roku 9.086 tys. zł), co jest wynikiem poprawy rentowności realizowanych kontraktów długoterminowych. Zysk netto w IV kwartale wyniósł 6.684 tys. zł (narastająco od początku roku 47.992 tys. zł).

W okresie sprawozdawczym, tj. od 01.10.2007 r. do 31.12.2007 r. miały miejsce następujące zdarzenia istotne dla Mostostalu Warszawa S.A.:

- 04.10.2007 roku Spółka jako Partner Konsorcjum w składzie: Acciona Infraestructuras S.A., Mostostal Warszawa S.A., zawarła z Acciona Nieruchomości Sp. z o.o. umowę na wybudowanie budynków mieszkalnych z częścią usługową i garażami podziemnymi. Wartość przedmiotu umowy wynosi 69,2 mln zł netto.
- 24.10.2007 r. Spółka jako Partner Konsorcjum w składzie: Acciona Infraestructuras S.A., Mostostal Warszawa S.A. zawarła z Acciona Nieruchomości Sp. z o.o. umowę na realizację zadania inwestycyjnego pod nazwą Osiedle Leśne etap V, polegającego na budowie budynków mieszkalnych z częścią usługową i garażami podziemnymi. Wartość przedmiotu umowy wynosi 39,5 mln zł netto.
- 14.11. – 16.11.2007 r. Spółka jako Lider Konsorcjum w składzie: Mostostal Warszawa S.A., Acciona Infraestructuras S.A. zawarła z m.st. Warszawa repr. przez Zarząd Transportu Miejskiego w imieniu i na rzecz którego jako Inwestor zastępczy działu Metro Warszawskie Sp. z o.o., zawarła dwa aneksy do umowy nr 4961/PK3/06 z dnia 31 maja na wybudowanie szlaków B21 i B22 oraz stacji A21 „Bielany” i A22 „Wawrzyszew”. Po zawarciu aneksów wartość umowy wynosi 280,6 mln zł brutto.
- 24.09.2007 roku spółka jako Lider Konsorcjum: Mostostal Warszawa S.A., Hansol EME Co., Ltd., zawarła z Miejskimi Wodociągami i Kanalizacją w Bydgoszczy Sp. z o.o. umowę na rozbudowę oczyszczalni Fordon Część 2. Wartość kontraktu określono na 18,9 mln euro.

2. Opis czynników i zdarzeń, w szczególności o nietypowym charakterze, mających wpływ na osiągnięte wyniki finansowe

W IV kwartale nie wystąpiły czynniki o nietypowym charakterze, które miałyby znaczący wpływ na wysokość osiągniętych wyników finansowych.

3. Sezonowość lub cykliczność działalności w IV kwartale

Działalność Spółki jest uzależniona od warunków pogodowych, jednak w IV kwartale br. warunki atmosferyczne nie miały wpływu na działalność Spółki.

4. Emisje, wykup i spłata dłużnych i kapitałowych papierów wartościowych;

W IV kwartale nie przeprowadzono emisji oraz spłat dłużnych i kapitałowych papierów wartościowych.

5. Wypłacone (lub zadeklarowane) dywidendy

Spółka nie wypłacała i nie deklarowała wypłaty dywidendy.

6. Zdarzenia, które wystąpiły po dniu, na który sporządzono sprawozdanie, a w nim nie ujęte

Po dniu, na który sporządzono sprawozdanie finansowe nie odnotowano zdarzeń mogących mieć istotny wpływ na wyniki finansowe Spółki.

7. Skutki zmian w strukturze jednostki gospodarczej

W okresie sprawozdawczym nie odnotowano istotnych skutków będących rezultatem zmian w strukturze organizacyjnej Spółki.

8. Zmiany zobowiązań warunkowych lub aktywów warunkowych, które nastąpiły od czasu zakończenia ostatniego roku obrotowego.

Zobowiązania warunkowe wzrosły o kwotę 83.129 tys. zł w porównaniu do stanu na koniec 2006 r., osiągając poziom 239.750 tys. zł, głównie z powodu wzrostu wartości gwarancji dla inwestorów. Odnotowano wzrost należności warunkowych o kwotę 8.667 tys. zł (do kwoty 43.018 tys. zł), co było spowodowane przyjęciem gwarancji od podwykonawców na zabezpieczenie dobrego wykonania umów. Zobowiązania i aktywa warunkowe zaprezentowano w części liczbowej raportu.

Pozostałe informacje do raportu kwartalnego SA-Q4 za 2007 r.

1. Wybrane dane finansowe

Wybrane dane finansowe zostały zaprezentowane w części liczbowej raportu.

2. Prognozy wyników

Spółka nie publikowała prognoz na 2007 rok.

3. Główni akcjonariusze Spółki

Zestawienie akcjonariuszy posiadających co najmniej 5% głosów na WZA Spółki Mostostal Warszawa S.A., według stanu na 14.02.2008 r.:

Podmiot	Liczba Akcji	Liczba Głosów	% Kapitału	% Głosów
ACCIONA S.A.	9.988.733	9.988.733	49,94 %	49,94 %
Otwarty Fundusz Emerytalny PZU "Złota Jesień"	3.386.990	3.386.990	16,93%	16,93%
BZ WBK AIB Asset Management S.A.	1.989.034	1.989.034	9,95%	9,95%
Inwestor Fundusz Inwestycyjny Zamknięty	1.036.617	1.036.617	5,18%	5,18%

Od dnia przekazania raportu kwartalnego za III kwartał 2007 r. miały miejsce następujące zmiany w strukturze własności:

Podmiot	Liczba Akcji	Liczba Głosów
BZ WBK AIB Asset Management S.A.	-434,005	-434,005
Inwestor Fundusz Inwestycyjny Zamknięty	+ 1.036.617	+1.036.617

4. Zmiany w stanie posiadania akcji Spółki przez osoby zarządzające i nadzorujące

W okresie sprawozdawczym nie wystąpiły żadne zmiany w stanie posiadania akcji Spółki przez osoby zarządzające i nadzorujące.

5. Postępowania sądowe i administracyjne

W okresie sprawozdawczym Spółka uczestniczyła w postępowaniach dotyczących zobowiązań, których łączna wartość wyniosła 10.918 tys. zł oraz w postępowaniach dotyczących wierzytelności o łącznej wartości 10.706 tys. zł.

Postępowania o najwyższej wartości sporu:

Data wszczęcia postępowania	Pozwany	Wartość sporu (tys. zł.)	Przedmiot sporu	Stanowisko emitenta
7.05.2002	MERATRONIK S.A.	4.956	należności za wykonane roboty budowlane	Pozew o zapłatę z tytułu wykonanych robót. Pozwany wystąpił z powództwem wzajemnym o zapłatę kar umownych. Zdaniem powoda pozwany swoimi działaniami i zaniechaniami spowodował opóźnienia budowy. Sąd zbadał dokumenty, przesłuchał świadków i zasięgnął opinii ekspertów, która wskazuje na zasadność roszczenia Emitenta.
13.05.2004	DSD Dillinger Stahlbau GmbH	439 tys. Euro	o zapłatę za wykonane roboty	Spór przed sądem niemieckim prowadzi w imieniu własnym lecz na rzecz Mostostal Warszawa S.A. Elektrim Megadex S.A. Wartość roszczenia Emitenta będzie powiększona o niewymagalną jeszcze i nieobjętą pozwem ratę gwarancyjną w kwocie 51.653 Euro. Pozwany odmawia uznania roszczenia zgłaszając zarzuty.

Data wszczęcia postępowania	Powód	Wartość sporu (tys. zł.)	Przedmiot sporu	Stanowisko emitenta
18.07.2002	MERATRONIK S.A.	9.640	dochodzone kary umowne i odszkodowania za nieterminową realizację	Pozew wzajemny w obronie przed powództwem wniesionym przez Mostostal Warszawa S.A. o zapłatę za wykonane roboty budowlane. Powód żąda: kary umownej za zwłokę, którą spowodował własnymi działaniami, odszkodowania za utracone korzyści spowodowane opóźnionym terminem zakończenia budynku, rekompensaty za rzekomą utratę wartości budynku z tytułu wad trwałych i

				dodatkowo poniesionych kosztów usunięcia usterek budynku. Sąd zdecydował o zasięgnięciu dodatkowej opinii. Sprawa w toku.
--	--	--	--	---

6. Informacja o transakcjach z podmiotami powiązanymi

Transakcje zawierane z podmiotami powiązanymi w IV kwartale były transakcjami typowymi i rutynowymi oraz były zawierane na zasadach rynkowych.

7. Informacje o udzielonych poręczeniach kredytu lub pożyczki lub udzieleniu gwarancji

W IV kwartale nie udzielano poręczeń, kredytów, pożyczek oraz gwarancji.

8. Inne informacje istotne dla oceny sytuacji Spółki

Nie ma takich informacji na dzień sporządzenia raportu.

9. Czynniki, które mogą mieć wpływ na osiągnięte wyniki w przyszłości

15.01.2008 r. Sąd Arbitrażowy wydał wyrok zasądający od Miasta Stołecznego Warszawy na rzecz Mostostalu Warszawa S.A. kwotę 6.022 tys. zł z tytułu odszkodowania za nienależyte wykonanie zobowiązań przez Miasto Stołeczne Warszawa przyjętych w Umowie na wykonanie zadania inwestycyjnego Nr IV PN. „Budowa Trasy Siekierkowskiej na odcinku od ul. Idzikowskiego do Wału Zawadowskiego w Warszawie”.