

KOMISJA NADZORU FINANSOWEGO

Raport kwartalny SA-Q

1 / 2007

kwartał /

rok

(zgodnie z § 86 ust. 1 pkt 1 Rozporządzenia Ministra Finansów z dnia 19 października 2005 r. - Dz. U. Nr 209, poz. 1744)
(dla emitentów papierów wartościowych prowadzących działalność wytwórczą, budowlaną, handlową lub usługową)

za 1 kwartał roku obrotowego 2007 obejmujący okres od 2007-01-01 do 2007-03-31

data przekazania: 2007-04-30

MOSTOSTAL WARSZAWA SA	
(pełna nazwa emitenta)	
MOSTALWAR	Budownictwo (bud)
(skrótowa nazwa emitenta)	(sektor wg klasyfikacji GPW w Warszawie)
02-673	Warszawa
(kod pocztowy)	(miejscowość)
Konstruktorska	11 a
(ulica)	(numer)
022 5485660	022 5485666
(telefon)	(fax)
info@mostostal.waw.pl	mostostal.waw.pl
(e-mail)	(www)
526-020-49-95	012059053
(NIP)	(REGON)

WYBRANE DANE FINANSOWE	w tys. zł		w tys. EUR	
	1 kwartał(y) narastająco / 2007 okres od 2007-01-01 do 2007-03-31	1 kwartał(y) narastająco / 2006 okres od 2006-01-01 do 2006-03-31	1 kwartał(y) narastająco / 2007 okres od 2007-01-01 do 2007-03-31	1 kwartał(y) narastająco / 2006 okres od 2006-01-01 do 2006-03-31
I. Przychody netto ze sprzedaży produktów, towarów i materiałów	170 602	56 908	43 674	14 145
II. Zysk (strata) z działalności operacyjnej	-13 382	-3 029	-3 426	-753
III. Zysk (strata) brutto	-13 294	-3 491	-3 403	-868
IV. Zysk (strata) netto	-11 611	-3 004	-2 972	-747
V. Przepływy pieniężne netto z działalności operacyjnej	-75 978	-8 847	-19 450	-2 199
VI. Przepływy pieniężne netto z działalności inwestycyjnej	9 881	-773	2 530	-192
VII. Przepływy pieniężne netto z działalności finansowej	-1 449	77 192	-371	19 186
VIII. Przepływy pieniężne netto, razem	-67 546	67 572	-17 292	16 795
IX. Aktywa, razem	389 941	241 731	100 773	62 628
X. Zobowiązania i rezerwy na zobowiązania	255 164	223 324	65 942	57 859
XI. Zobowiązania długoterminowe	5 962	124 073	1 541	32 145
XII. Zobowiązania krótkoterminowe	130 249	63 084	33 660	16 344
XIII. Kapitał własny	134 777	18 407	34 831	4 769
XIV. Kapitał zakładowy	20 000	10 000	5 169	2 591
XV. Liczba akcji (w szt.)	20 000 000	10 000 000	20 000 000	10 000 000
XVI. Zysk (strata) na jedną akcję zwykłą (w zł/EUR)	-0,08	-2,62	-0,02	-0,65
Rozwodniony zysk (strata) na jedną akcję zwykłą (w zł/EUR)				
XVII. Wartość księgowa na jedną akcję (w zł/EUR)	6,74	1,84	1,74	0,48
Rozwodniona wartość księgowa na jedną akcję (w zł/EUR)				
Zadeklarowana lub wypłacona dywidenda na jedną akcję (w zł/EUR)				

SKRÓCONE SPRAWOZDANIE FINANSOWE

BILANS

	w tys. zł			
	stan na 2007-03-31 koniec kwartału / 2007	stan na 2006-12-31 koniec poprz. kwartału /	stan na 2006-12-31 koniec poprz. roku / 2006	stan na 2006-03-31 koniec kwartału / 2006
AKTYWA				
I. Aktywa trwałe	105 132		101 267	85 872
1. Wartości niematerialne i prawne, w tym:	196		256	274
2. Rzeczowe aktywa trwałe	25 328		24 839	20 704
3. Należności długoterminowe	300		300	600
3.1. Od pozostałych jednostek	300		300	600
4. Inwestycje długoterminowe	56 675		56 675	54 043
4.1. Nieruchomości	972		972	
4.2. Długoterminowe aktywa finansowe	55 703		55 703	54 043
a) w jednostkach powiązanych, w tym:	55 253		55 253	53 590
b) w pozostałych jednostkach	450		450	453
5. Długoterminowe rozliczenia międzyokresowe	22 633		19 197	10 251
5.1. Aktywa z tytułu odroczonego podatku dochodowego	22 633		19 197	10 251
II. Aktywa obrotowe	284 809		282 945	155 859
1. Zapasy	4 648		3 055	486
2. Należności krótkoterminowe	161 545		135 255	62 442
2.1. Od jednostek powiązanych	85		59	401
2.2. Od pozostałych jednostek	161 460		135 196	62 041
3. Inwestycje krótkoterminowe	58 342		126 260	85 344
3.1. Krótkoterminowe aktywa finansowe	58 342		126 260	85 344
a) w pozostałych jednostkach	2 316		2 688	1 988
b) środki pieniężne i inne aktywa pieniężne	56 026		123 572	83 356
4. Krótkoterminowe rozliczenia międzyokresowe	60 274		18 375	7 587
A k t y w a r a z e m	389 941		384 212	241 731
PASYWA				
I. Kapitał własny	134 777		146 388	18 407
1. Kapitał zakładowy	20 000		20 000	10 000
2. Kapitał zapasowy	116 687		116 686	38 718
3. Kapitał z aktualizacji wyceny	2 617		2 618	2 780
4. Zysk (strata) z lat ubiegłych	7 084			-30 087
5. Zysk (strata) netto	-11 611		7 084	-3 004
II. Zobowiązania i rezerwy na zobowiązania	255 164		237 824	223 324
1. Rezerwy na zobowiązania	20 446		14 920	9 848
1.1. Rezerwa z tytułu odroczonego podatku dochodowego	3 236		1 483	
1.2. Rezerwa na świadczenia emerytalne i podobne	3 499		3 499	2 527
a) długoterminowa	1 239		1 238	1 100
b) krótkoterminowa	2 260		2 261	1 427
1.3. Pozostałe rezerwy	13 711		9 938	7 321
a) długoterminowe	2 440		2 440	3 520
b) krótkoterminowe	11 271		7 498	3 801
2. Zobowiązania długoterminowe	5 962		5 802	124 073
2.1. Wobec pozostałych jednostek	5 962		5 802	124 073
3. Zobowiązania krótkoterminowe	130 249		137 682	63 084
3.1. Wobec jednostek powiązanych	4 607		16 044	13 282
3.2. Wobec pozostałych jednostek	125 288		121 236	49 535
3.3. Fundusze specjalne	354		402	267
4. Rozliczenia międzyokresowe	98 507		79 420	26 319
4.1. Inne rozliczenia międzyokresowe	98 507		79 420	26 319
a) długoterminowe	300		300	600
b) krótkoterminowe	98 207		79 120	25 719
P a s y w a r a z e m	389 941		384 212	241 731
Wartość księgowa	134 777		146 388	18 407
Liczba akcji (w szt.)	20 000 000		20 000 000	10 000 000
Wartość księgowa na jedną akcję (w zł)	6,74		7,32	1,84

Uwaga! W przypadku raportów za I kwartał roku obrotowego, należy wypełnić jedynie pierwszą (stan na koniec I kwartału bieżącego roku obrotowego), trzecią (stan na koniec poprzedniego roku obrotowego) i czwartą kolumnę (stan na koniec I kwartału poprzedniego roku obrotowego).

POZYCJE POZABILANSOWE

	w tys. zł			
	stan na 2007-03-31 koniec kwartału / 2007	stan na 2006-12-31 koniec poprz. kwartału / 2006	stan na 2006-12-31 koniec poprz. roku / 2006	stan na 2006-03-31 koniec kwartału / 2006
1. Należności warunkowe	37 162		34 351	8 000
1.1. Od jednostek powiązanych (z tytułu)	2 511		2 663	3 307
- otrzymanych weksli	2 511		2 663	3 307
1.2. Od pozostałych jednostek (z tytułu)	34 651		31 688	4 693
- otrzymanych gwarancji i poręczeń	34 494		31 343	4 421
- otrzymanych weksli	157		345	272
2. Zobowiązania warunkowe	162 881		156 621	43 099
2.1. Na rzecz jednostek powiązanych (z tytułu)	1 390		1 390	1 390
- udzielonych gwarancji i poręczeń	1 390		1 390	1 390
2.2. Na rzecz pozostałych jednostek (z tytułu)	161 491		155 231	41 709
- udzielonych gwarancji i poręczeń	141 146		136 309	21 032
- weksli	20 345		18 922	18 589
Pozycje pozabilansowe, razem	200 043		190 972	51 099

Uwaga! W przypadku raportów za I kwartał roku obrotowego, należy wypełnić jedynie pierwszą (stan na koniec I kwartału bieżącego roku obrotowego), trzecią (stan na koniec poprzedniego roku obrotowego) i czwartą kolumnę (stan na koniec I kwartału poprzedniego roku obrotowego).

RACHUNEK ZYSKÓW I STRAT

	w tys. zł			
	1 kwartał/2007 okres od 2007-01-01 do 2007-03-31	1 kwartały narastająco / 2007 okres od 2007-01-01 do 2007-03-31	1 kwartał / 2006 okres od 2006-01-01 do 2006-03-31	1 kwartały narastająco / 2006 okres od 2006-01-01 do 2006-03-31
I. Przychody netto ze sprzedaży produktów, towarów i materiałów, w tym:	170 602		56 908	
- od jednostek powiązanych	67		297	
1. Przychody netto ze sprzedaży produktów	167 666		56 899	
2. Przychody netto ze sprzedaży towarów i materiałów	2 936		9	
II. Koszty sprzedanych produktów, towarów i materiałów, w tym:	179 781		55 551	
- jednostkom powiązany	76			
1. Koszt wytworzenia sprzedanych produktów	176 870		55 533	
2. Wartość sprzedanych towarów i materiałów	2 911		18	
III. Zysk (strata) brutto ze sprzedaży	-9 179		1 357	
IV. Koszty ogólnego zarządu	4 507		4 640	
V. Zysk (strata) ze sprzedaży	-13 686		-3 283	
VI. Pozostałe przychody operacyjne	706		1 025	
1. Zysk ze zbycia niefinansowych aktywów trwałych	218		107	
2. Inne przychody operacyjne	488		918	
VII. Pozostałe koszty operacyjne	402		771	
1. Aktualizacja wartości aktywów niefinansowych	289			
2. Inne koszty operacyjne	113		771	
VIII. Zysk (strata) z działalności operacyjnej	-13 382		-3 029	
IX. Przychody finansowe	1 484		362	
1. Odsetki, w tym:	638		362	
2. Inne	846			
X. Koszty finansowe	1 396		824	
1. Odsetki w tym:	139		758	
2. Inne	1 257		66	
XI. Zysk (strata) z działalności gospodarczej	-13 294		-3 491	
XII. Zysk (strata) brutto	-13 294		-3 491	
XIII. Podatek dochodowy	-1 683		-487	
a) część odroczone	-1 683		-487	
XIV. Zysk (strata) netto	-11 611		-3 004	
Zysk (strata) netto (zanualizowany)	-1 523		-26 220	

	w tys. zł			
	1 kwartał/2007 okres od 2007-01-01 do 2007-03-31	1 kwartały narastająco / okres od 2007-01-01 do 2007-03-31	1 kwartał / 2006 okres od 2006-01-01 do 2006-03-31	1 kwartały narastająco / okres od 2006-01-01 do 2006-03-31
Średnia ważona liczba akcji zwykłych (w szt.)	19 479 452		10 000 000	
Zysk (strata) na jedną akcję zwykłą (w zł)	-0,08		-2,62	

ZESTAWIENIE ZMIAN W KAPITALE WŁASNYM

	w tys. zł			
	1 kwartał / 2007 okres od 2007-01-01 do 2007-03-31	kwartały narastająco / okres od 2007-01-01 do 2007-03-31	rok 2006 okres od 2006-01-01 do 2006-03-31	1 kwartał(y) narastająco / okres od 2006-01-01 do 2006-03-31
I. Kapitał własny na początek okresu (BO)	146 388		21 411	21 411
I.a Kapitał własny na początek okresu (BO), po uzgodnieniu do danych porównywalnych	146 388		21 411	21 411
1. Kapitał zakładowy na początek okresu	20 000		10 000	10 000
1.1. Zmiany kapitału zakładowego			10 000	
a) zwiększenia (z tytułu)			10 000	
- emisji akcji (wydania udziałów)			10 000	
1.2. Kapitał zakładowy na koniec okresu	20 000		20 000	10 000
2. Kapitał zapasowy na początek okresu	116 686		38 718	38 718
2.1. Zmiany kapitału zapasowego	1		77 968	
a) zwiększenia (z tytułu)	1		110 162	
- emisji akcji powyżej wartości nominalnej			110 000	
- sprzedaży i likwidacji środków trwałych	1		162	
b) zmniejszenia (z tytułu)			32 194	
- pokrycia straty			30 087	
- pokrycia kosztów rozszerzenia spółki			2 107	
2.2. Kapitał zapasowy na koniec okresu	116 687		116 686	38 718
3. Kapitał z aktualizacji wyceny na początek okresu	2 618		2 780	2 780
3.1. Zmiany kapitału z aktualizacji wyceny	-1		-162	
a) zmniejszenia (z tytułu)	1		162	
- zbycia środków trwałych	1		162	
3.2. Kapitał z aktualizacji wyceny na koniec okresu	2 617		2 618	2 780
4. Zysk (strata) z lat ubiegłych na początek okresu	7 084		-30 087	-30 087
4.1. Zysk z lat ubiegłych na początek okresu	7 084			
4.2. Zysk z lat ubiegłych na początek okresu, po uzgodnieniu do danych porównywalnych	7 084			
4.3. Zysk z lat ubiegłych na koniec okresu	7 084			
4.4. Strata z lat ubiegłych na początek okresu			-30 087	-30 087
4.5. Strata z lat ubiegłych na początek okresu, po uzgodnieniu do danych porównywalnych			-30 087	-30 087
a) zmniejszenia (z tytułu)			30 087	
- pokrycie kapitałem zapasowym			30 087	
4.6. Zysk (strata) z lat ubiegłych na koniec okresu	7 084			-30 087
5. Wynik netto	-11 611		7 084	-3 004
a) zysk netto			7 084	
b) strata netto	-11 611			-3 004
II. Kapitał własny na koniec okresu (BZ)	134 777		146 388	18 407

RACHUNEK PRZEPLYWÓW PIENIĘŻNYCH

	w tys. zł			
	1 kwartał / 2007 okres od 2007-01-01 do 2007-03-31	1 kwartał narastająco / 2007 okres od 2007-01-01 do 2007-03-31	1 kwartał / 2006 okres od 2006-01-01 do 2006-03-31	1 kwartał narastająco / 2006 okres od 2006-01-01 do 2006-03-31
A. Przepływy środków pieniężnych z działalności operacyjnej				
I. Zysk (strata) netto	-11 611		-3 004	
II. Korekty razem	-64 367		-5 843	
1. Amortyzacja	1 722		1 587	
2. Odsetki i udziały w zyskach (dywidendy)	136		732	
3. (Zysk) strata z działalności inwestycyjnej	-217		-94	
4. Zmiana stanu rezerw	5 524		-1 571	
5. Zmiana stanu zapasów	-1 592		-128	
6. Zmiana stanu należności	-38 290		6 970	
7. Zmiana stanu zobowiązań krótkoterminowych, z wyjątkiem pożyczek i kredytów	-5 961		-12 920	
8. Zmiana stanu rozliczeń międzyokresowych	-26 246		-388	
9. Inne korekty	557		-31	
III. Przepływy pieniężne netto z działalności operacyjnej (I+/-II) - metoda pośrednia	-75 978		-8 847	
B. Przepływy środków pieniężnych z działalności inwestycyjnej				
I. Wpływy	13 043		212	
1. Zbycie wartości niematerialnych i prawnych oraz rzeczowych aktywów trwałych	13 043		107	
2. Z aktywów finansowych, w tym:			105	
a) w pozostałych jednostkach			105	
- odsetki			105	
II. Wydatki	3 162		985	
1. Nabycie wartości niematerialnych i prawnych oraz rzeczowych aktywów trwałych	3 162		985	
III. Przepływy pieniężne netto z działalności inwestycyjnej (I-II)	9 881		-773	
C. Przepływy środków pieniężnych z działalności finansowej				
I. Wpływy			123 013	
1. Wpływy netto z emisji akcji (wydania udziałów) i innych instrumentów kapitałowych oraz dopłat do kapitału			119 543	
2. Kredyty i pożyczki			3 470	
II. Wydatki	1 449		45 821	
1. Spłaty kredytów i pożyczek			44 320	
2. Płatności zobowiązań z tytułu umów leasingu finansowego	1 312		769	
3. Odsetki	137		732	
III. Przepływy pieniężne netto z działalności finansowej (I-II)	-1 449		77 192	
D. Przepływy pieniężne netto, razem (A.III+/-B.III+/-C.III)	-67 546		67 572	
E. Bilansowa zmiana stanu środków pieniężnych, w tym:	-67 546		67 572	
- zmiana stanu środków pieniężnych z tytułu różnic kursowych	-34		17	
F. Środki pieniężne na początek okresu	123 572		15 787	
G. Środki pieniężne na koniec okresu (F+/- D), w tym:	56 026		83 359	
- o ograniczonej możliwości dysponowania	3 754		1 160	

INFORMACJA DODATKOWA


Plik	Opis
Informacja dodatkowa_SA_Q1.pdf	Informacje dodatkowe


POZOSTAŁE INFORMACJE

Plik	Opis
	Komisja Nadzoru Finansowego

Pozostałe informacje_SA_Q1.pdf Pozostałe informacje

PODPISY OSÓB REPREZENTUJĄCYCH SPÓŁKĘ

Data	Imię i Nazwisko	Stanowisko/Funkcja	Podpis
2007-04-30	Włodzimierz Woźniakowski	Członek Zarządu	
2007-04-30	Jerzy Binkiewicz	Członek Zarządu	



Informacja dodatkowa do raportu kwartalnego SA-Q1 za 2007 r.Zasady rachunkowości

Raport za I kwartał 2007 r. został sporządzony zgodnie z Polskimi Zasadami Rachunkowości („PZR”) określonymi:

- ustawą z dnia 29 września 1994 roku o rachunkowości (tekst jednolity Dz. U. z 2002 r. nr 76, poz. 694 z późniejszymi zmianami), („Ustawa o rachunkowości”)
- Rozporządzeniem Ministra Finansów z dnia 12 grudnia 2001 r. w sprawie szczegółowych zasad uznawania, metod wyceny, zakresu ujawniania i sposobu prezentacji instrumentów finansowych (Dz. U. z 2001 r. Nr 149, poz. 1674 z późniejszymi zmianami),
- Rozporządzeniem Rady Ministrów z dnia 18 października 2005 r. w sprawie zakresu informacji wykazywanych w sprawozdaniach finansowych i skonsolidowanych sprawozdaniach finansowych, wymaganych w prospekcie emisyjnym dla emitentów z siedzibą na terytorium Rzeczypospolitej Polskiej, dla których właściwe są polskie zasady rachunkowości (Dz. U. z 2005r. Nr 209, poz. 1743)
- Rozporządzeniem Rady Ministrów z dnia 19 października 2005 roku w sprawie informacji bieżących i okresowych przekazywanych przez emitentów papierów wartościowych (Dz. U. z 2005 r. Nr 209, poz. 1744).

Zasady rachunkowości zaprezentowane w raporcie za 2006 r. nie uległy zmianie.

Do wyliczenia wybranych danych finansowych dotyczących I kwartału 2007 r. w EURO przyjęto następujące zasady:

- pozycje rachunku zysków i strat oraz rachunku przepływów pieniężnych za I kwartał 2007 r. przeliczono wg kursu 3,9063 zł/EURO będącego średnią arytmetyczną kursów ogłaszanych przez NBP na ostatnie dni stycznia, lutego oraz marca 2007r.
- poszczególne pozycje aktywów i pasywów bilansu przeliczono wg kursu na dzień 31.03.2007 r. wynoszącego 3,8695 zł/EURO.

Istotne zmiany w wielkościach szacunkowych

W I kwartale rozwiązano rezerwy z tytułu zakończonych spraw sądowych w kwocie 132 tys. zł. Utworzono odpis aktualizujący na należności w kwocie 290 tys. zł

Utworzono rezerwy z tytułu realizowanych kontraktów w kwocie 5.437 tys. zł oraz rozwiązano rezerwy z tego tytułu w kwocie 1.513 tys. zł.

Aktywa z tytułu odroczonego podatku wzrosły o 3.436 tys. zł. Rezerwy z tytułu odroczonego podatku wzrosły o 1.753 tys. zł.

1. Opis istotnych dokonań i niepowodzeń w I kwartale 2007 r.

W I kwartale sprzedaż Spółki wyniosła 170.602 tys. zł co oznacza trzykrotny wzrost w porównaniu do analogicznego okresu 2006 r. Spółka poniosła stratę na sprzedaży w kwocie 13.686 tys. zł oraz stratę netto w kwocie 11.611 tys. zł, która spowodowana została w głównej mierze skokowym wzrostem cen materiałów budowlanych i wynagrodzeń pracowników zatrudnionych bezpośrednio w produkcji budowlano – montażowej w I kwartale 2007 r., co na kontraktach długoterminowych realizowanych przez Spółkę przyczyniło się do obniżenia przewidywanej rentowności i zmiany budżetów części projektów.

W okresie sprawozdawczym, tj. od 01.01.2007 r. do 31.03.2007 r. miały miejsce następujące zdarzenia istotne dla Mostostalu Warszawa S.A.:

20 lutego 2007 roku Spółka zawarła z firmą Bemowo Invest Sp. z o.o. umowę na realizację osiedla mieszkaniowego wielorodzinnego z garażem podziemnym przy ulicy Górczewskiej 228 w Warszawie. Wartość kontraktu wynosi: 94,21 mln PLN netto. Termin realizacji określono na 20 miesięcy od daty rozpoczęcia budowy, która nastąpi nie później niż w terminie 42 dni od daty podpisania Umowy.

21 lutego 2007 roku Spółka otrzymała podpisaną z dniem 6 grudnia 2006 roku umowę zawartą pomiędzy Zamawiającym: Acciona Nieruchomości Sp. z o.o. a Wykonawcą tj. konsorcjum firm: Acciona Infraestructuras S.A. – liderem i Mostostal Warszawa S.A. – partnerem, na wykonanie zadania inwestycyjnego pod nazwą: „Zespół budynków mieszkalnych wielorodzinnych z usługami na parterze, z garażem podziemnym oraz zagospodarowaniem terenu na Osiedlu Leśnym etap IV przy ul. Obrońców Tobruku w Warszawie”. Wartość kontraktu wynosi: 47,90 mln PLN netto. Termin zakończenia przedmiotu ustalono na dzień 15.07.2008 r.

28 lutego 2007 roku Spółka, jako lider konsorcjum Mostostal Warszawa S.A. Zakład Ogólnobudowlany HYDROBIEL Stefan Bielawski, zawarła umowę z Gminą Tychy na zaprojektowanie oraz budowę kanalizacji sanitarnej i deszczowej w miejscowości Tychy na terenie dzielnic Wygorzele, Jaroszowice i Cielmice oraz regulację ścieków. Wartość kontraktu wynosi: 31,7 mln EUR netto.

Termin realizacji przedmiotu Umowy określono na 33 miesiące.

2. Opis czynników i zdarzeń, w szczególności o nietypowym charakterze, mających wpływ na osiągnięte wyniki finansowe

Istotne czynniki, które miały znaczący wpływ na osiągnięte wyniki zostały opisane w punkcie 1.

3. Sezonowość lub cykliczność działalności w I kwartale

Działalność Spółki jest uzależniona od warunków pogodowych, jednak w I kwartale br. warunki atmosferyczne nie miały wpływu na działalność Spółki.

4. Emisje, wykup i spłata dłużnych i kapitałowych papierów wartościowych:

W I kwartale nie przeprowadzono emisji oraz spłat dłużnych i kapitałowych papierów wartościowych.

5. Wypłacone (lub zadeklarowane) dywidendy

Spółka nie wypłacała i nie deklarowała wypłaty dywidendy.

6. Zdarzenia, które wystąpiły po dniu, na który sporządzono sprawozdanie, a w nim nie ujęte


Po dniu, na który sporządzono sprawozdanie finansowe nie odnotowano zdarzeń mogących mieć istotny wpływ na wyniki finansowe Spółki.

7. Skutki zmian w strukturze jednostki gospodarczej

W okresie sprawozdawczym nie odnotowano istotnych skutków będących rezultatem zmian w strukturze organizacyjnej Spółki.

8. Zmiany zobowiązań warunkowych lub aktywów warunkowych, które nastąpiły od czasu zakończenia ostatniego roku obrotowego.

Zobowiązania warunkowe wzrosły o kwotę 6.260 tys. zł w porównaniu do stanu na koniec 2006 r., osiągając poziom 162.881 tys. zł, z powodu wzrostu wartości gwarancji dla inwestorów. Odnotowano wzrost należności warunkowych o kwotę 2.811 tys. zł (do kwoty 37.162 tys. zł), co było spowodowane przyjęciem gwarancji od podwykonawców na zabezpieczenie dobrego wykonania umów. Zobowiązania i aktywa warunkowe zaprezentowano w części liczbowej raportu.



Pozostałe informacje do raportu kwartalnego SA-Q1 za 2007 r.

1. Wybrane dane finansowe

Wybrane dane finansowe zostały zaprezentowane w części liczbowej raportu.

2. Prognozy wyników

Spółka nie publikowała prognoz na 2007 rok.

3. Główni akcjonariusze Spółki

Zestawienie akcjonariuszy posiadających co najmniej 5% głosów na WZA Spółki Mostostal Warszawa S.A., według stanu na 30.04.2007 r.:

Podmiot	Liczba Akcji	Liczba Głosów	% Kapitału	% Głosów
ACCIONA S.A.	9.988.733	9.988.733	49,94 %	49,94 %
BZ WBK AIB Asset Management S.A.	2.423.039	2.423.039	12,12%	12,12%
Otwarty Fundusz Emerytalny PZU "Złota Jesień"	3.386.990	3.386.990	16,93%	16,93%

4. Zmiany w stanie posiadania akcji Spółki przez osoby zarządzające i nadzorujące

W okresie sprawozdawczym nie odnotowano zmian w stanie posiadania akcji Mostostalu Warszawa S.A. przez Zarząd i Radę Nadzorczą.

5. Postępowania sądowe i administracyjne

W okresie sprawozdawczym Spółka uczestniczyła w postępowaniach dotyczących zobowiązań, których łączna wartość wyniosła 14.450 tys. zł oraz w postępowaniach dotyczących wierzytelności o łącznej wartości 17.583 tys. zł.

Postępowania o najwyższej wartości sporu:

Data wszczęcia postępowania	Pozwany	Wartość sporu (tys. zł.)	Przedmiot sporu	Stanowisko emitenta
7.05.2002	MERATRONIK S.A.	4.956	należności za wykonane roboty budowlane	Pozew o zapłatę z tytułu wykonanych robót. Pozwany wystąpił z powództwem wzajemnym o zapłatę kar umownych. Zdaniem powoda pozwany swoimi działaniami i zaniechaniami spowodował opóźnienia budowy. Sąd zbadał dokumenty, przesłuchał świadków i zasięgnął opinii ekspertów, która jednoznacznie wskazuje na zasadność roszczenia Emitenta.
13.05.2004	DSD Dillinger Stahlbau GmbH	439 tys. Euro	o zapłatę za wykonane roboty	Spór przed sądem niemieckim prowadzi w imieniu własnym lecz na rzecz Mostostal Warszawa S.A. Elektrim Megadex S.A. Wartość roszczenia Emitenta będzie powiększona o niewymagalną jeszcze i nieobjętą pozewm ratę gwarancyjną w kwocie 51.653 Euro. Pozwany odmawia uznania roszczenia zgłaszając zarzuty.
11.08.2006	Miasto Stołeczne Warszawa	8.564	zwrot kwot zasądzonych wyrokiem Sądu Arbitrażowego	Pozew regresowy o zwrot kwot zasądzonych wyrokiem Sądu Arbitrażowego z dnia 26 czerwca 2006 r. od Mostostal Warszawa S.A. na rzecz MPRD S.A. i wyegzekwowanych przez komornika. Sąd wezwał strony postępowania do składania wniosków. W 1-szej połowie maja odbędzie się rozprawa. Według Emitenta powództwo jest zasadne.

Data wszczęcia postępowania	Powód	Wartość sporu (tys. zł.)	Przedmiot sporu	Stanowisko emitenta
9.07.2002	BIG Bank Gdański S.A.	650 tys. USD	dochodzona kwota z tytułu udzielonego poręczenia kredytu dla upadłej spółki zależnej	Sąd oddalił powództwo – wyrok nie jest prawomocny.
18.07.2002	MERATRONIK S.A.	9.640	dochodzone kary umowne i odszkodowania za nieterminową realizację	Pozew wzajemny w obronie przed powództwem wniesionym przez Mostostal Warszawa S.A. o zapłatę za wykonane roboty budowlane. Powód żąda: kary umownej za zwłokę, którą spowodował własnymi działaniami, odszkodowania za utracone korzyści spowodowane opóźnionym terminem zakończenia budynku, rekompensaty za rzekomą utratę wartości budynku z tytułu wad trwałych i dodatkowo poniesionych kosztów usunięcia

				usterek budynku. Sąd zdecydował o zasięgnięciu dodatkowej opinii. Sprawa w toku.
14.01.2004	Krupiński Sp. z o.o.	1.500	powództwo o sporną wierzytelność spółki	Powództwo o sporną wierzytelność spółki Krupiński, która została przez tę spółkę sprzedana innej spółce: Inter Commerce i następnie skompensowana przez nabywcę wierzytelności z wierzytelnościami Mostostal Warszawa S.A. wobec Inter Commerce. Krupiński musi dowieść, że wierzytelność nie została sprzedana. Wówczas Mostostal Warszawa S.A. przysługuje roszczenie regresowe wobec spółki Inter Commerce.

6. Informacja o transakcjach z podmiotami powiązanymi

Transakcje zawierane z podmiotami powiązanymi w IV kwartale były transakcjami typowymi i rutynowymi oraz były zawierane na zasadach rynkowych.

7. Informacje o udzielonych poręczeniach kredytu lub pożyczki lub udzieleniu gwarancji

W I kwartale nie udzielano poręczeń, kredytów, pożyczek oraz gwarancji.

8. Inne informacje istotne dla oceny sytuacji Spółki

Nie ma takich informacji na dzień sporządzenia raportu.

9. Czynniki, które mogą mieć wpływ na osiągnięte wyniki w przyszłości

Na dzień sporządzenia raportu nie wystąpiły takie czynniki.

Resler