

skorygowany

KOMISJA NADZORU FINANSOWEGO

Raport roczny R 2012

(rok)

(zgodnie z § 82 ust. 1 pkt 3 Rozporządzenia Ministra Finansów z dnia 19 lutego 2009 r. – Dz. U. Nr 33, poz. 259, z późn. zm.)
dla emitentów papierów wartościowych prowadzących działalność wytwórczą, budowlaną, handlową lub usługową

za rok obrotowy 2012 obejmujący okres od 2012-01-01 do 2012-12-31

zawierający sprawozdanie finansowe według MSR

w walucie zł

data przekazania: 2013-03-21

MOSTOSTAL WARSZAWA S.A.

(pełna nazwa emitenta)

MOSTALWAR

Budownictwo (bud)

(skrótowa nazwa emitenta)

(sektor wg klasyfikacji GPW w Warszawie)

02-673

Warszawa

(kod pocztowy)

(miejscowość)

Konstruktorska

(ulica)

11A

(numer)

225485660

(telefon)

225485666

(fax)

info@mostostal.waw.pl

(e-mail)

mostostal.waw.pl

(www)

526-20-49-95

(NIP)

012059053

(REGON)

PricewaterhouseCoopers Sp. z o.o.

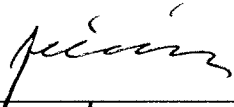

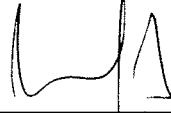



(podmiot uprawniony do badania)

WYBRANE DANE FINANSOWE	w tys. zł		w tys. EUR	
	2012	2011	2012	2011
I. Przychody ze sprzedaży	1 932 113	2 548 500	425 416	615 565
II. Zysk (strata) brutto ze sprzedaży	-87 876	-114 452	-19 349	-27 645
III. Zysk (strata) z działalności operacyjnej	-117 392	-157 771	-25 848	-38 108
IV. Zysk (strata) brutto	-123 838	-149 380	-27 267	-36 081
V. Zysk (strata) netto z działalności kontynuowanej	-102 772	-122 788	-22 629	-29 658
VI. Zysk (strata) netto	-102 772	-122 788	-22 629	-29 658
VII. Środki pieniężne netto z działalności operacyjnej	-337 571	-192 808	-74 327	-46 571
VIII. Środki pieniężne netto z działalności inwestycyjnej	2 178	15 269	480	3 688
IX. Środki pieniężne netto z działalności finansowej	202 447	30 913	44 575	7 467
X. Środki pieniężne na koniec okresu	123 082	249 234	30 107	56 429
XI. Aktywa razem	1 356 571	1 333 264	331 826	301 862
XII. Zobowiązania długoterminowe	68 008	70 382	16 635	15 935
XIII. Zobowiązania krótkoterminowe	1 156 010	1 027 530	282 767	232 641
XIV. Zobowiązania razem	1 224 018	1 097 912	299 403	248 576
XV. Kapitał własny ogółem	132 553	235 352	32 423	53 286
XVI. Kapitał podstawowy	44 801	44 801	10 959	10 143
XVII. Liczba akcji w szt.	20 000 000	20 000 000	20 000 000	20 000 000
XVIII. Zysk / (strata) netto	-102 772	-122 788	-22 629	-29 658
XIX. Średnia ważona liczba akcji zwykłych	20 000 000	20 000 000	20 000 000	20 000 000
XX. Zysk / (strata) netto na jedną akcję zwykłą w zł	-5,14	-6,14	-1,13	-1,48

ZAWARTOŚĆ RAPORTU

Plik	Opis
Raport roczny 2012.pdf	Raport roczny 2012

PODPISY WSZYSTKICH CZŁONKÓW ZARZĄDU

Data	Imię i Nazwisko	Stanowisko/Funkcja	Podpis
2013-03-19	Marek Józefiak	Prezes Zarządu	
2013-03-19	Jose Angel Andres Lopez	Wiceprezes Zarządu	
2013-03-19	Miguel Vegas Solano	Członek Zarządu	
2013-03-19	Miguel Angel Heras Llorente	Członek Zarządu	
2013-03-19	Jacek Szymanek	Członek Zarządu	
2013-03-19	Krzysztof Sadłowski	Członek Zarządu	

PODPIS OSOBY, KTÓREJ POWIERZONO PROWADZENIE KSIĄG RACHUNKOWYCH

Data	Imię i Nazwisko	Stanowisko/Funkcja	Podpis
2013-03-19	Jarosław Reszka	Główny Księgowy	